



# Der Bachlauf

Fließendes Wasser zwischen sattem Grün und bunten Blumen! Oder plätschernde Wasserfälle über schroffe Felsplatten: Kein Bach gleicht dem anderen, auch nicht in der Natur, darin liegt der besondere Reiz eines Bachlaufes im eigenen Garten.

## Voraussetzungen für einen Bachlauf im Garten

- Ein Gefälle muss natürlicherweise vorhanden sein oder künstlich geschaffen werden. Ein aufgeschütteter Hügel sieht unnatürlich aus.
- Eine Pumpe führt das Wasser vom Teich oder Becken zum Quelltopf. Idealerweise ist hier ein Filter zwischengeschaltet.
- Auf Grund der hohen Wasserverdunstung ist eine geregelte Frischwasserzufuhr sinnvoll.





## Kieselbach, buntschieferfarben

Nr.	Art.-Nr.	Bezeichnung	Masse (LxBxH)	Gewicht	Preis
①	0871.476	Element 1	77x58x11 cm	4.80 kg	Fr. 189.00
②	0871.477	Element 2	77x58x11 cm	4.80 kg	Fr. 189.00
③	0871.478	Element 3	77x58x11 cm	4.80 kg	Fr. 189.00
④	0871.479	Element Quellfels W 6	58x77x22 cm	8.00 kg	Fr. 359.00
⑤	0871.480	Element Becken P 160	118x78x55 cm	16.80 kg	Fr. 629.00

## Altstadtbachlauf

Nr.	Art.-Nr.	Bezeichnung	Masse (LxBxH)	Gewicht	Preis
①	0871.470	Element «Gerade»	74x45x6 cm	4.16 kg	Fr. 219.00
②	0871.472	Element «Teiler»	77x118x6 cm	9.20 kg	Fr. 449.00
③	0871.471	Element «45 Grad» rechts/links	59/18x44x6 cm	2.32 kg	Fr. 129.00
④	0871.473	Element «Quelle»	64x62x6 cm	4.24 kg	Fr. 219.00
⑤	0871.474	Element «Endstück»	117x75x6 cm	9.84 kg	Fr. 489.00
⑥	0871.481	Element «Höhenausgleich»	63x47x16 cm	4.16 kg	Fr. 209.00
⑦	0871.475	Element «Becken»	112x68/42x50 cm	17.20 kg	Fr. 649.00



## Bachlauf, granitfarben

Nr.	Art.-Nr.	Bezeichnung	Masse (LxBxH)	Gewicht	Preis
1	0871.516	Element gerade kurz	86x61x17 cm	5.60 kg	Fr. 229.00
2	0871.518	Element gerade lang	120x65x12 cm	8.00 kg	Fr. 319.00
3	0871.520	Element links 45°	72x56x14 cm	4.80 kg	Fr. 199.00
4	0871.522	Element rechts 45°	72x56x14 cm	4.80 kg	Fr. 199.00
5	0871.524	Element links 90°	77x77x15 cm	4.80 kg	Fr. 199.00
6	0871.526	Element rechts 90°	77x77x15 cm	4.80 kg	Fr. 199.00
7	0871.532	Element Quelffels W 14	77x77x19 cm	7.20 kg	Fr. 329.00
8	0871.530	Element Quelffels W 16	79x58x30 cm	7.20 kg	Fr. 329.00
9	0871.528	Element Höhenausgleich	79x58x26 cm	6.88 kg	Fr. 279.00
10	0871.513	Element Verbindungselement flach	ø 105 cm/T. 25 cm	10.40 kg	Fr. 399.00

## Silbermond & Alpsee

Nr.	Art.-Nr.	Bezeichnung	Masse (LxBxH)	Gewicht	Preis
1	0871.490	Silbermond buntschieferfarben (empf. Pumpenleistung 2'600Liter/H)	ca. ø 200x150 cm	40.80 kg	Fr. 1'590.00
2	0871.491	Alpsee klein granitfarben (ohne Becken) (empf. Pumpenleistung 2000 Liter/H)	ca. 150x100x30 cm	14.08 kg	Fr. 589.00
3	0871.492	Alpsee gross granitfarben (ohne Becken) (empf. Pumpenleistung 2600 Liter/H)	ca. 220x120x30 cm	19.68 kg	Fr. 789.00